

## Información para NOM, o Norma Oficial Mexicana (solo para México)

La información que se proporciona a continuación aparecerá en el dispositivo que se describe en este documento, en conformidad con los requisitos de la Norma Oficial Mexicana (NOM):

### Importador:

Dell México S.A. de C.V.

Paseo de la Reforma 2620 - Piso 11°

Col. Lomas Altas

11950 México, D.F.

Número de modelo reglamentario: P18F

Voltaje de entrada: 100 a 240 VCA

Corriente de entrada (máxima): 1,50 A/1,60 A/1,70 A

Frecuencia de entrada: De 50 a 60 Hz

Para obtener información detallada, lea la información sobre seguridad que se envió con el equipo. Para obtener información adicional sobre prácticas óptimas de seguridad, visite [dell.com/regulatory\\_compliance](http://dell.com/regulatory_compliance).

Information in this document is subject to change without notice.

© 2011–2012 Dell Inc. All rights reserved.

Dell™, the DELL logo, and Inspiron™ are trademarks of Dell Inc. Windows® is either a trademark or registered trademark of Microsoft Corporation in the United States and/or other countries.

Regulatory model: P18F | Type: P18F001; P18F002; P18F003; P18F004

Computer model: Inspiron M5040/15-N5040/15-N5050/3520

Οι πληροφορίες του παρόντος εγγράφου ενδέχεται να αλλάξουν χωρίς προειδοποίηση.

© 2011–2012 Dell Inc. Με επιφύλαξη παντός δικαιώματος.

Η ονομασία Dell™, το λογότυπο DELL και η ονομασία Inspiron™ είναι εμπορικά σήματα της Dell Inc. Η ονομασία Windows® είναι είτε εμπορικό σήμα ή σήμα κατατεθέν της Microsoft Corporation στις Ηνωμένες Πολιτείες ή/και σε άλλες χώρες.

Μοντέλο κατά τους κανονισμούς: P18F | Τύπος: P18F001, P18F002, P18F003, P18F004

Μοντέλο υπολογιστή: Inspiron M5040/15-N5040/15-N5050/3520

As informações neste documento estão sujeitas a alterações sem aviso prévio.

© 2011–2012 Dell Inc. Todos os direitos reservados.

Dell™, o logótipo DELL e Inspiron™ são marcas comerciais da Dell Inc. Windows® é uma marca comercial ou uma marca comercial registrada da Microsoft Corporation nos Estados Unidos da América e/ou noutros países.

Modelo regulamentar: P18F | Tipo: P18F001; P18F002; P18F003; P18F004

Modelo do computador: Inspiron M5040/15-N5040/15-N5050/3520

Informațiile din acest document pot fi modificate fără notificare.

© 2011–2012 Dell Inc. Toate drepturile rezervate.

Dell™, sigla DELL și Inspiron™ sunt mărci comerciale ale Dell Inc. Windows® este fie o marcă comercială, fie o marcă comercială înregistrată a Microsoft Corporation în Statele Unite ale Americii și/sau în alte țări.

Model de reglementare: P18F | Tip: P18F001; P18F002; P18F003; P18F004

Model de computer: Inspiron M5040/15 – N5040/15 – N5050/3520

La información incluida en este documento se puede modificar sin notificación previa.

© 2011–2012 Dell Inc. Todos los derechos reservados.

Dell™ y el logotipo de DELL son marcas comerciales de Dell Inc. Windows® es una marca comercial o marca comercial registrada de Microsoft Corporation en Estados Unidos y en otros países.

Modelo reglamentario: P18F | Tipo: P18F001; P18F002; P18F003; P18F004

Modelo de equipo: Inspiron M5040/15-N5040/15-N5050/3520

## More Information

To learn about the features and advanced options available on your computer, click **Start**→ **All Programs**→ **Dell Help Documentation** or go to [support.dell.com/manuals](http://support.dell.com/manuals).

To contact Dell for sales, technical support, or customer service issues, go to [dell.com/ContactDell](http://dell.com/ContactDell). Customers in the United States can call 800-WWW-DELL (800-999-3355).

## Περισσότερες πληροφορίες

Για να μάθετε σχετικά με τις επιλογές και τα χαρακτηριστικά που διαθέτει ο υπολογιστής σας, κάντε κλικ στο **Start** (**Έναρξη**)→ **All Programs** (**Όλα τα προγράμματα**)→ **Dell Help Documentation** (**Τεκμηρίωση βοήθειας της Dell**) ή μεταβείτε στη διεύθυνση [support.dell.com/manuals](http://support.dell.com/manuals).

Για να επικοινωνήσετε με την Dell σχετικά με θέματα πωλήσεων, τεχνικής υποστήριξης ή εξυπηρέτησης πελατών, μεταβείτε στη διεύθυνση [dell.com/ContactDell](http://dell.com/ContactDell). Οι πελάτες στις Η.Π.Α. μπορούν να καλέσουν τον αριθμό 800-WWW-DELL (800-999-3355).

## Mais informações

Para obter mais informações acerca das funcionalidades e das opções avançadas disponíveis no seu computador, clique em **Iniciar**→ **Todos os Programas**→ **Documentação de Ajuda da Dell** ou visite [support.dell.com/manuals](http://support.dell.com/manuals).

Para contactar a Dell relativamente a questões relacionadas com vendas, suporte técnico ou assistência ao cliente, vá a [dell.com/ContactDell](http://dell.com/ContactDell). Os clientes nos E.U.A. podem telefonar para o número 800-WWW-DELL (800-999-3355).

## Mai multe informații

Pentru a afla mai multe despre caracteristicile și opțiunile avansate disponibile pe computerul dvs., faceți clic pe **Start**→ **All Programs** (**Toate programele**)→ **Dell Help Documentation** (**Documentație de ajutor Dell**) sau accesați [support.dell.com/manuals](http://support.dell.com/manuals).

Pentru a contacta compania Dell referitor la probleme de vânzări, asistență tehnică sau service pentru clienți, accesați [dell.com/ContactDell](http://dell.com/ContactDell). Pentru clienții din Statele Unite ale Americii, apălați 800-WWW-DELL (800-999-3355).

## Más información

Para conocer más sobre las funciones y opciones avanzadas disponibles para su equipo portátil, haga clic en **Inicio**→ **Todos los programas**→ **Dell Help Documentation** (Documentación de ayuda de Dell) o visite la página [support.dell.com/manuals](http://support.dell.com/manuals).

Para comunicarse con Dell por ventas, soporte técnico o consultas de servicio al cliente, visite la página [dell.com/ContactDell](http://dell.com/ContactDell). Los clientes que se encuentran en Estados Unidos pueden llamar al 800-WWW-DELL (800-999-3355).



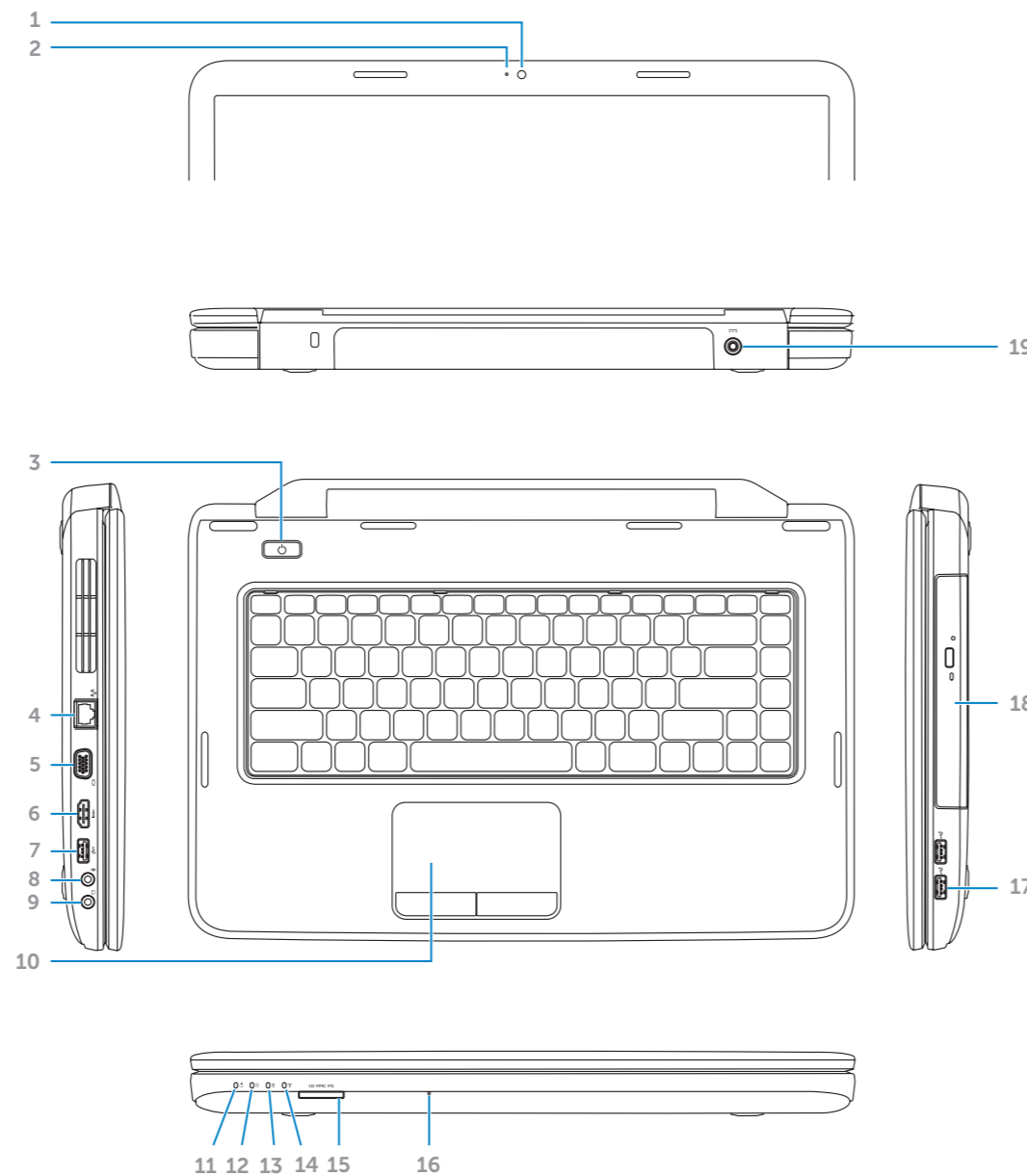
Printed in China.

2012 - 01

## Computer Features

Χαρακτηριστικά υπολογιστή | Elementos do computador

Caracteristici ale computerului | Características del equipo



1. Camera
2. Camera-status light
3. Power button
4. Network port
5. VGA port
6. HDMI port
7. USB 2.0 port
8. Audio-in/Microphone port
9. Audio-out/Headphone port
10. Touchpad
11. Power-status light
12. Hard-drive activity light
13. Battery-status light
14. Wireless-status light
15. 3-in-1 media-card reader
16. Microphone
17. USB 2.0 ports (2)
18. Optical drive
19. Power-adaptor port

1. Κάμερα
2. Ενδεικτική λυχνία κατάστασης κάμερας
3. Κουμπί λειτουργίας
4. Θύρα δικτύου
5. Θύρα VGA
6. Θύρα HDMI
7. Θύρα USB 2.0
8. Θύρα εισόδου ήχου/ μικροφώνου
9. Θύρα εξόδου ήχου/μικροφώνου
10. Επιφάνεια επαφής
11. Λυχνία κατάστασης λειτουργίας
12. Λυχνία δραστηριότητας μονάδας σκληρού δίσκου
13. Λυχνία κατάστασης μπαταρίας
14. Λυχνίας κατάστασης ασύρματης λειτουργίας
15. Συσκευή ανάγνωσης καρτών 3 σε 1
16. Μικρόφωνο
17. Θύρες USB 2.0 (2)
18. Μονάδα οπτικού δίσκου
19. Θύρα προσαρμογέα τροφοδοτικού

1. Câmera
2. Luz de estado da câmara
3. Botão para ligar/desligar
4. Porta de rede
5. Porta VGA
6. Porta HDMI
7. Porta USB 2.0
8. Porta de entrada de áudio/ microfone
9. Porta de saída de áudio/ auscultadores
10. Painel táctil
11. Luz de estado da alimentação
12. Luz de actividade da unidade de disco rígido
13. Luz de estado da bateria
14. Luz de estado da função sem fios
15. Leitor de cartões multimédia 3 em 1
16. Microfone
17. Portas USB 2.0 (2)
18. Unidade óptica
19. Porta do transformador

1. Cameră
2. Indicator luminos de stare a camerei
3. Buton de alimentare
4. Port de rețea
5. Port VGA
6. Port HDMI
7. Port USB 2.0
8. Port pentru intrare audio/ microfon
9. Port pentru ieșire audio/căști
10. Touchpad
11. Indicator luminos de stare pentru alimentare
12. Indicator luminos de activitate a unității de hard disk
13. Indicator luminos de stare a bateriei
14. Indicator luminos de stare a caracteristicii wireless
15. Cititor de carduri de memorie 3 in 1
16. Microfon
17. Porturi USB 2.0 (2)
18. Unitate optică
19. Port pentru adaptorul de curent

1. Cámara
2. Luz de estado de la cámara
3. Botón de encendido
4. Puerto de red
5. Puerto VGA
6. Puerto HDMI
7. Puerto USB 2.0
8. Puerto de entrada de audio/ micrófono
9. Puerto de salida de audio/ auriculares
10. Superficie táctil
11. Luz del estado de energía
12. Indicador luminoso de actividad de la unidad de disco duro
13. Indicador luminoso de estado de la batería
14. Luz del estado de la conexión inalámbrica
15. Lector de tarjetas multimedia 3-en-1
16. Micrófono
17. Puertos USB 2.0 (2)
18. Unidad óptica
19. Puerto del adaptador de energía

# inspiron

## 15

## Quick Start Guide

Οδηγός γρήγορης εκκίνησης | Guia de iniciação rápida

Ghid de pornire rapidă | Guía de inicio rápido

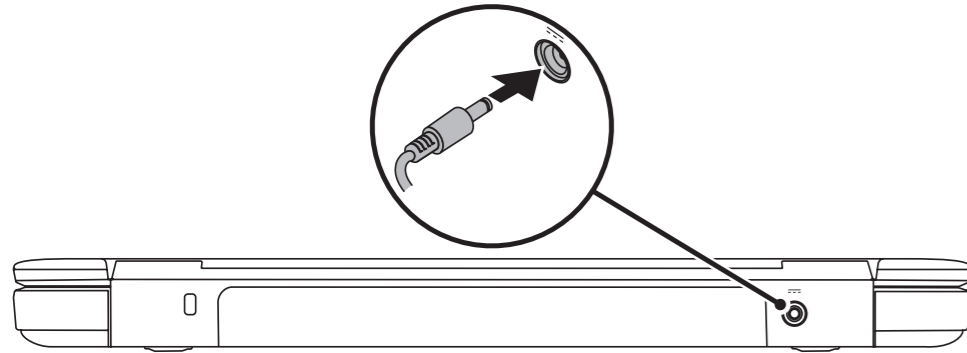


# Quick Start

Γρήγορη εκκίνηση | Iniciação rápida | Ghid de pornire rapidă | Guía de inicio rápido


## 1 Connect the power adapter

Συνδέστε τον προσαρμογέα τροφοδοτικού | Ligar o transformador  
Conectați adaptorul de alimentare | Conecte el adaptador de alimentación.



## 2 Press the power button

Πατήστε το κουμπί λειτουργίας | Prima o butão para ligar/desligar.  
Apăsați pe butonul de alimentare | Presione el botón de encendido.



## 3 Complete Windows setup

Ολοκληρώστε την εγκατάσταση των Windows | Concluir a configuração do Windows  
Finalizați configurarea sistemului Windows | Complete la configuración de Windows.



### Record your Windows password here

**NOTE:** Do not use the @ symbol in your password

Καταγράψτε τον κωδικό πρόσβασης Windows εδώ

**ΣΗΜΕΙΩΣΗ:** Μη χρησιμοποιείτε το σύμβολο @ στον κωδικό πρόσβασης

Escreva aqui a sua palavra-passe do Windows

**NOTA:** não utilize o símbolo @ na palavra-passe

Înregistrați aici parola Windows


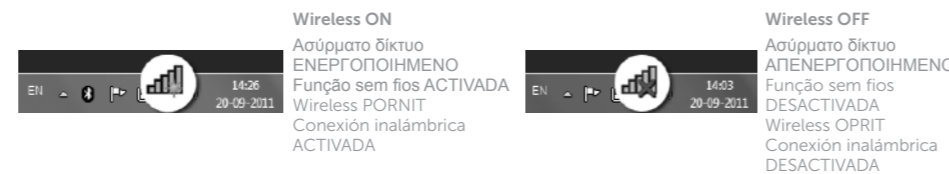
**NOTĂ:** Nu utilizați simbolul @ în parolă

Registre su contraseña de Windows aquí

**NOTA:** No use el símbolo @ en la contraseña

## 4 Check wireless status

Ελέγξτε την κατάσταση του ασύρματου δικτύου | Verificar o estado da função sem fios  
Verificați starea conexiunii wireless | Compruebe el estado de la conexión inalámbrica.



# Function Keys

Λειτουργικά πλήκτρα | Teclas de função

Taste de funcții | Teclas de función

F1	Switch to external display	Μετάβαση σε εξωτερική οθόνη Mudar para um monitor externo Comutați pe afișajul extern Cambiar a la pantalla externa
F2	Turn off/on wireless	Ενεργοποίηση/απενεργοποίηση ασύρματου δικτύου   Desactivar/activar a função sem fios Opriți/porniți conexiunea wireless   Activar/Desactivar la función inalámbrica
F3	Enable/disable touchpad	Ενεργοποίηση/απενεργοποίηση επιφάνειας αφής Activar/desactivar o panel táctil Activați/dezactivați touchpadul Activar/desactivar la superficie táctil
F4	Decrease brightness	Μείωση φωτεινότητας   Diminuir o brilho Micșorați luminozitatea   Reducción de brillo
F5	Increase brightness	Αύξηση φωτεινότητας   Aumentar o brilho Măriți luminozitatea   Aumento de brillo
F6	Toggle keyboard backlight (optional)	Εναλλαγή οπίσθιου φωτισμού πληκτρολογίου (προαιρετικό) Alternar para a retroiluminação do teclado (opcional) Comutați iluminarea tastaturii (opțional) Alternar retroiluminación del teclado (opcional)
F8	Play previous track or chapter	Αναπαραγωγή του προηγούμενου κομματιού ή κεφαλαίου Reproduzir a faixa ou o capítulo anterior Redați înregistrarea sau capitolul anterior Reproducir la pista o el capítulo anterior
F9	Play/Pause	Αναπαραγωγή/Παύση   Reproduzir/Pausa Redare/Pauză   Reproducir/Pausar
F10	Play next track or chapter	Αναπαραγωγή του επόμενου κομματιού ή κεφαλαίου Reproduzir a faixa ou o capítulo seguinte Redați înregistrarea sau capitolul următor Reproducir la pista o el capítulo siguiente
F11	Decrease volume level	Μείωση έντασης ήχου Diminuir o som Micșorați volumul Reducir el nivel del volumen
F12	Increase volume level	Αύξηση έντασης ήχου Aumentar o som Măriți nivelul volumul Aumentar el nivel del volumen
	Mute the sound	Σίγαση του ήχου   Desligar o som Dezactivați sunetul   Quitar el sonido

# Before You Contact Support

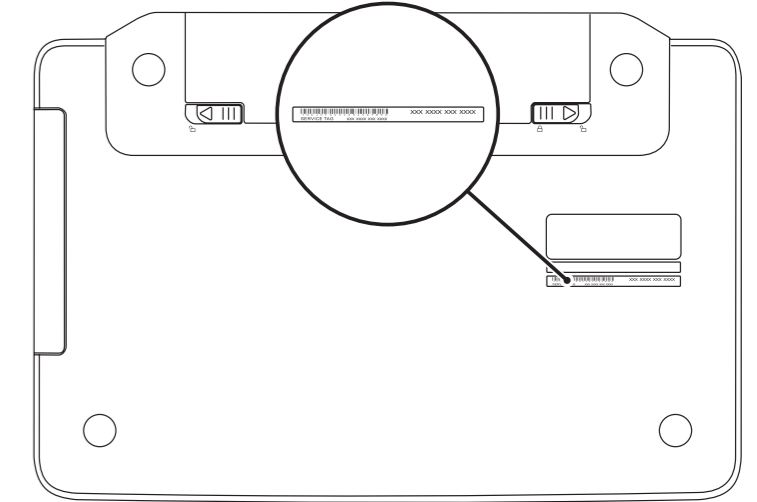
Προτού επικοινωνήσετε με το τμήμα υποστήριξης | Antes de contactar o suporte

Înainte de a contacta serviciul de asistență | Antes de comunicarse con el Servicio técnico

## Locate your service tag

Εντοπίστε την ετικέτα εξυπηρέτησης | Localizar a sua etiqueta de serviço

Localizați Eticheta de service | Ubique la etiqueta de servicio



## Record your service tag here

Καταγράψτε την ετικέτα εξυπηρέτησης εδώ | Escreva aqui a referência da sua etiqueta de serviço

Înregistrați aici Eticheta de service | Registre aquí su etiqueta de servicio